

Gutmann Global Dividends - EUR DIS



Aktienfonds

Stand: 23.04.2025

ISIN:	AT0000A0LXW3
NAV:	227,32 EUR
NAV per:	23.04.2025
Fondswährung:	EUR
Auflagedatum:	13.12.2010
Fondsvolumen:	262,35 Mio. €
Ertragsverwendung:	Ausschüttend
Fondskategorie:	Aktienfonds
Anlageregion:	Global
Subkategorie:	Branchenmix
Letzte Ausschüttung:	6,64 EUR, am 03.02.2025
Geschäftsjahr:	01.12. - 30.11.
Ausgabeaufschlag:	5,00%
Verwaltungsgebühr bis zu:	1,50% p.a.
Laufende Kosten:	1,80% p.a.
Leistungsabh. Vergütung:	0,00%
Anlagehorizont:	
Fondsmanager:	Gutmann Kapitalanlage AG

Bitte beachten: Wertpapiere unterliegen zum Teil erheblichen Wertschwankungen. Der Gesamtertrag ist stark vom Verkaufszeitpunkt abhängig. Auch Verluste sind möglich. Bei Veranlagungen in Fremdwährung sind zusätzlich Verluste und Kursschwankungen aus Wechselkursänderungen zu erwarten.

Performancehinweis: Die dargestellten Werte werden nach der OeKB-Methode ermittelt und beziehen sich auf die Vergangenheit. Sie lassen keinen verlässlichen Rückschluss auf die zukünftige Wertentwicklung zu. Die Performance Daten beinhalten die Kursentwicklung samt laufenden Erträgen abzüglich Verwaltungskosten aber keine Steuern. Der bei Kauf anfallende einmalige Ausgabeaufschlag in der Höhe von bis zu 5,00% und andere ertragsmindernde Kosten wie Konto- und Depotgebühren sind in der Darstellung nicht berücksichtigt.

STRATEGIE

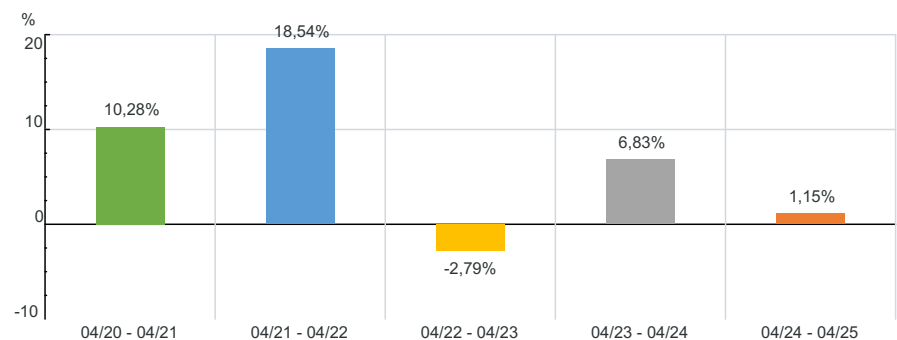
Der Gutmann Global Dividends ist ein Aktienfonds, der darauf ausgerichtet ist, einen hohen langfristigen Kapitalzuwachs unter Inkaufnahme höherer (kurzfristiger) Risiken und laufende Erträge zu erzielen. Der Gutmann Global Dividends investiert global ausgerichtet überwiegend in Aktien mit einer soliden Dividendenpolitik. Die Auswahl der Einzelwerte erfolgt überwiegend nach quantitativen und qualitativen Filterkriterien unter Berücksichtigung der historischen und erwarteten Ausschüttungspolitik der Unternehmen. Daneben dürfen sowohl Geldmarktinstrumente als auch Sichteinlagen und kündbare Einlagen mit einer Laufzeit von höchstens 12 Monaten erworben werden. Im Rahmen von Umschichtungen des Fondsportfolios kann der Investmentfonds den Anteil an Wertpapieren unterschreiten und einen höheren Anteil an Sichteinlagen oder kündbaren Einlagen mit einer Laufzeit von höchstens 12 Monaten aufweisen. Eine Spezialisierung im Hinblick auf bestimmte Branchen oder geographische Gebiete liegt für den Gutmann Global Dividends grundsätzlich nicht vor, wobei eine zeitweise Schwerpunktsetzung jedoch nicht ausgeschlossen ist. Derivate dürfen zur Absicherung und als Teil der Anlagestrategie eingesetzt werden.

WERTENTWICKLUNG

Gutmann Global Dividends - EUR DIS



ROLLIERENDE 12-MONATS-KURSENTWICKLUNG IN PROZENT



WERTENTWICKLUNG IN PROZENT

	1J	3J p.a.	5J p.a.	10J p.a.	seit Beginn p.a.
Performance	+4,62%	+3,75%	+8,66%	+5,18%	+7,99%
Sharpe Ratio	0,11	0,31	0,81	0,38	0,40
Volatilität	+11,00%	+10,48%	+11,05%	+13,09%	+12,49%
Max Drawdown	-13,32%	-13,32%	-13,32%	-30,78%	-30,78%

Gutmann Global Dividends - EUR DIS

Aktienfonds

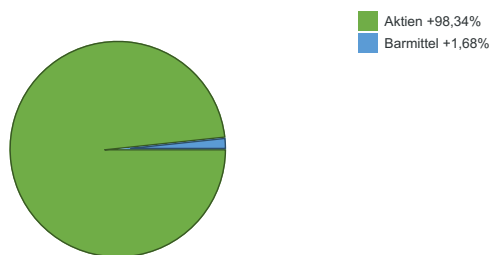
Wertentwicklung pro Jahr

2025	-2,94%
2024	+14,03%
2023	+3,38%
2022	+1,46%
2021	+25,85%
2020	-8,25%
2019	+22,95%

Top Holdings

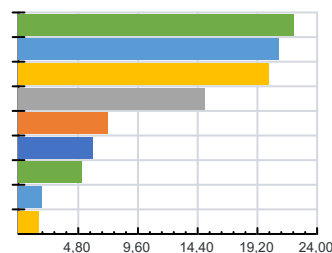
ELI LILLY:	5,12%
GALLAGHER , A.J. DL 1:	3,39%
JPMORGAN CHASE DL 1:	3,22%
PHILIP MORRIS INTL INC.:	3,10%
MICROSOFT DL-,00000625:	3,03%
CONSTELLATION ENERGY:	2,83%
EMERSON EL. DL -,50:	2,66%
MCDONALDS CORP. DL-,01:	2,60%
JOHNSON + JOHNSON DL 1:	2,57%
PROCTER GAMBLE:	2,46%

Anlagearten

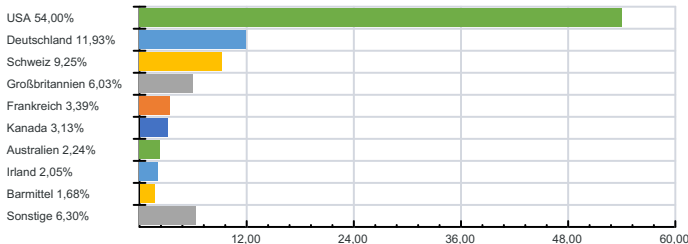


Branchenverteilung

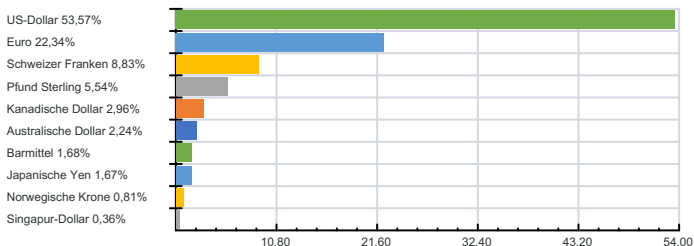
Gesundheitswesen	22,13%
Konsumgüter	20,90%
Finanzen	20,11%
Informationstechnologie/ Telekommunikation	15,02%
Versorger	7,21%
Industrie	5,96%
Rohstoffe	5,11%
Energie	1,90%
Barmittel	1,68%



Länderverteilung



Währungen



Marketingmitteilung: Bei diesen Informationen handelt es sich um eine Marketingmitteilung, die ausschließlich zu Informationszwecken erstellt wurde. Diese Informationen sind unverbindlich und stellen weder eine Empfehlung zum Kauf oder Verkauf noch eine Beratungsleistung, ein Angebot oder eine Einladung zur Angebotsstellung zum Kauf oder Verkauf von Wertpapieren dar, noch ersetzen sie ein persönliches Beratungsgespräch mit einem Anlage- und Steuerberater.

Keine Finanzanalyse: Diese Informationen wurden nicht unter Einhaltung der Rechtsvorschriften zur Förderung der Unabhängigkeit von Finanzanalysen erstellt und unterliegen auch nicht dem Verbot des Handels im Anschluss an die Verbreitung von Finanzanalysen.

Haftungsausschluss: Die dargestellten Informationen, Analysen und Prognosen basieren auf dem Wissensstand und der Markteinschätzung zum Zeitpunkt der Erstellung dieser Informationen. Für die Richtigkeit, Vollständigkeit und Aktualität der Daten und Inhalte sowie das Eintreten von Prognosen wird keine Haftung übernommen. Insbesondere behalten wir uns einen Irrtum in Bezug auf Zahlenangaben ausdrücklich vor. Es wird darauf hingewiesen, dass entsprechend der gesetzlichen Regelungen die Zusammensetzung des Fondsvermögens Änderungen unterworfen ist.

Prospekthinweis: Im Zusammenhang mit dem Angebot von Wertpapieren sind ausschließlich die Angaben im Prospekt verbindlich. Der (jeweilige) Prospekt und das (jeweilige) Kundeninformationsdokument (Basisinformationsblatt) sind am Sitz der Kapitalanlagegesellschaft und/oder bei der Volkskreditbank AG, Rudigierstraße 5-7, 4020 Linz, sowie in jeder Filiale der Volkskreditbank AG in deutscher (in Ausnahmefällen nur in englischer) Sprache und in Papierform kostenlos erhältlich. Bitte beachten Sie die entsprechenden Verkaufsbeschränkungen.

Steuerhinweis: Jede Anlageentscheidung bedarf der individuellen Abstimmung auf die persönlichen und steuerrechtlichen Verhältnisse und Bedürfnisse des Anlegers. Aus der Veranlagung können sich steuerliche Verpflichtungen ergeben, die von den jeweiligen persönlichen Verhältnissen des Kunden abhängen und künftigen Änderungen unterworfen sein können.

Wertentwicklung: Angaben über die Wertentwicklung sind vergangenheitsbezogen. Frühere Wertentwicklungen, Simulationen oder Prognosen sind kein Indikator für die künftige Entwicklung. Es können zusätzlich die Wertentwicklung mindernde Depotkosten entstehen.

Prognosen: Renditeerwartungen, allfällige Prognosen oder Simulationen sind bloße Schätzungen zum Zeitpunkt der Erstellung dieser Informationen. Individuelle Kosten sind in der Wertentwicklung nicht berücksichtigt, diese können bei Ihrem Bankberater erfragt werden. Die Rendite kann infolge von Währungsschwankungen steigen oder fallen.

IMPRESSUM: Zentrale, Medieninhaberin und Herausgeberin: Volkskreditbank AG, Rudigierstraße 5-7, 4020 Linz E-Mail: service@vkb-bank.at, www.vkb.at, Telefon: +43 732 76 37-0, Fax: +43 732 76 37-1484, BIC VKBLAT2L Firmenbuch-Nr.: FN 76096g, Firmenbuchgericht: Landesgericht Linz, UID-Nr.: ATU23004503, GIIN YL48A1.99999.SL.040 Verlags- und Herstellungsort: Linz, Druck: Eigenvervielfältigung