

iShares STOXX Global Select Dividend 100

Aktienfonds



Stand: 23.04.2025

ISIN:	DE000A0F5UH1
NAV:	28,68 EUR
NAV per:	23.04.2025
Fondswahrung:	EUR
Auflagedatum:	25.09.2009
Fondsvolumen:	2.585,79 Mio. €
Ertragsverwendung:	Ausschüttend
Fondskategorie:	Aktienfonds
Anlageregion:	Global
Subkategorie:	ETF Aktien
Letzte Ausschüttung:	0,18 EUR, am 15.04.2025
Geschäftsjahr:	01.03. - 28.02.
Ausgabeaufschlag:	2,00%
Verwaltungsgebuhr bis zu:	0,00% p.a.
Laufende Kosten:	0,52% p.a.
Leistungsabh. Vergutung:	0,00%
Anlagehorizont:	
Fondsmanager:	BlackRock AM Deutschland AG

Bitte beachten: Wertpapiere unterliegen zum Teil erheblichen Wertschwankungen. Der Gesamtertrag ist stark vom Verkaufszeitpunkt abhangig. Auch Verluste sind moglich. Bei Veranlagungen in Fremdwahrung sind zusatzlich Verluste und Kursschwankungen aus Wechselkursanderungen zu erwarten.

Performancehinweis: Die dargestellten Werte werden nach der OeKB-Methode ermittelt und beziehen sich auf die Vergangenheit. Sie lassen keinen verlasslichen Ruckschluss auf die zukunftige Wertentwicklung zu. Die Performancedaten beinhalten die Kursentwicklung samt laufenden Ertragen abzuglich Verwaltungskosten aber keine Steuern. Der bei Kauf anfallende einmalige Ausgabeaufschlag in der Hohe von bis zu 2,00% und andere ertragsmindernde Kosten wie Konto- und Depotgebuhren sind in der Darstellung nicht berucksichtigt.

STRATEGIE

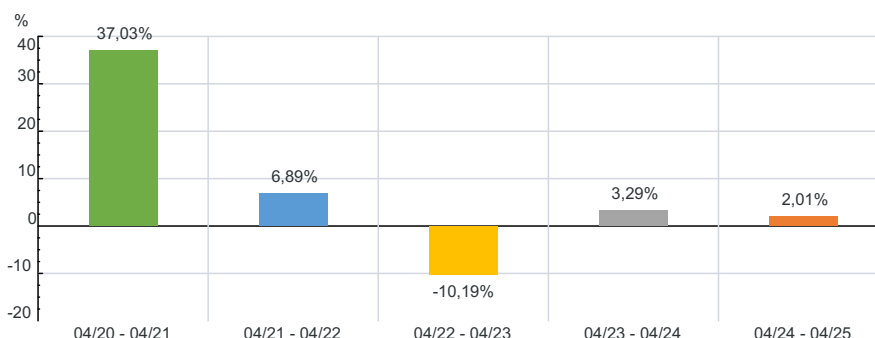
Der Teilfonds iShares STOXX Global Select Dividend 100 UCITS ETF (DE) (der 'Fonds') ist ein passiv verwalteter, borsengehandelter Fonds (ETF), der anstrebt, moglichst genau die Wertentwicklung des STOXX® Global Select Dividend 100 Index abzubilden. In diesem Zusammenhang strebt er die Nachbildung der Benchmark (Index) an. Der Index misst die Wertentwicklung von 100 nach Dividendenrendite fuhrenden Aktien aus dem STOXX® Europe Select Dividend 30 Index, dem STOXX® North America Select Dividend 40 Index und dem STOXX® Asia/Pacific Select Dividend 30 Index, die bestimmte Kriterien erfullen. Der Index enthalt Unternehmen, die zum Zeitpunkt der Aufnahme in vier von funf Kalenderjahren Dividenden gezahlt haben, in den letzten funf Jahren kein negatives Dividendenwachstum verzeichnet haben, deren Ausschüttungsquote maximal 60 % (80 % fur Asien/Pazifik) betragt und die die Kriterien fur Handelsvolumina erfullen. Der Index wird nach der Nettodividendenrendite gewichtet, wobei die Obergrenze fur einzelne Unternehmen bei 10 % liegt. Der Index wird jahrlich neu gewichtet, und die Auswahl der Titel unterliegt Indexregeln, gemaß denen bereits vor seiner Neugewichtung im Index enthaltene Bestandteile bevorzugt werden. Daruber hinaus unterliegt der Index vierteljahrlichen und laufenden uberprufungen, die nach dem Ermessen des Indexanbieters die Entfernung eines Unternehmens ermoglichen, wenn es nicht mehr den ursprunglichen Auswahlkriterien entspricht. Der Fonds legt hauptsachlich in Aktien an, um das Anlageziel zu erreichen. Der Anteil der Vermogenswerte im Fonds, der der Gewichtung des Index entspricht (Duplizierungsprozentsatz), betragt mindestens 95 % des Fondsvermogens.

WERTENTWICKLUNG

iShares STOXX Global Select Dividend 100



ROLLIERENDE 12-MONATS-KURSENTWICKLUNG IN PROZENT



WERTENTWICKLUNG IN PROZENT

	1J	3J p.a.	5J p.a.	10J p.a.	seit Beginn p.a.
Performance	+5,75%	+2,67%	+11,54%	+4,31%	+8,35%
Sharpe Ratio	0,20	0,20	0,92	0,29	0,39
Volatilitat	+11,79%	+10,96%	+12,93%	+14,31%	+13,03%
Max Drawdown	-13,04%	-13,04%	-13,07%	-39,19%	-39,19%

iShares STOXX Global Select Dividend 100

Aktienfonds

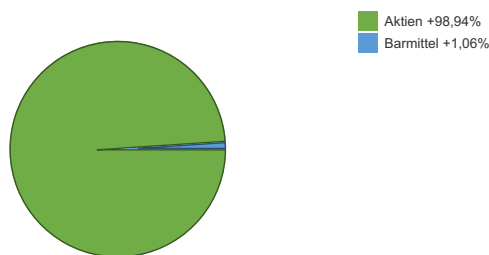
Wertentwicklung pro Jahr

2025	-4,32%
2024	+13,61%
2023	+5,09%
2022	-2,05%
2021	+22,87%
2020	-8,83%
2019	+23,24%

Top Holdings

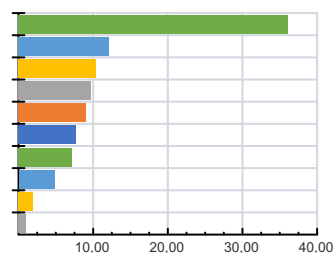
AKER BP NK 1:	2,16%
XINYI GLASS HLDGS HD,- 10:	2,07%
LEGAL GENL GRP PLCLS,-025:	1,90%
HENDERSON LD DEV.:	1,86%
FORTESCUE LTD.:	1,81%
TAYLOR WIMPEY PLC LS -,01:	1,81%
WOODSIDE ENERGY GROUP LTD:	1,79%
SITC INTL HLDG.REGS HD-10:	1,53%
RIO TINTO PLC LS-,10:	1,44%
ABN AMRO BANK DR/EO1:	1,43%

Anlagearten

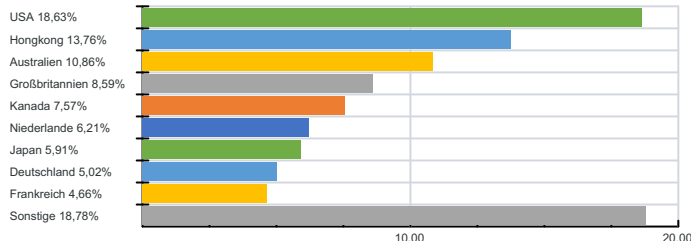


Branchenverteilung

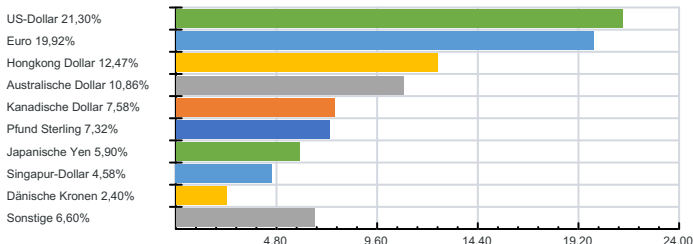
Finanzen	36,06%
Konsumgüter	12,18%
Rohstoffe	10,41%
Energie	9,68%
Versorger	9,05%
Immobilien	7,69%
Industrie	7,13%
Informationstechnologie/ Telekommunikation	4,82%
Gesundheitswesen	1,92%
Barmittel	1,06%



Länderverteilung



Währungen



Marketingmitteilung: Bei diesen Informationen handelt es sich um eine Marketingmitteilung, die ausschließlich zu Informationszwecken erstellt wurde. Diese Informationen sind unverbindlich und stellen weder eine Empfehlung zum Kauf oder Verkauf noch eine Beratungsleistung, ein Angebot oder eine Einladung zur Angebotsstellung zum Kauf oder Verkauf von Wertpapieren dar, noch ersetzen sie ein persönliches Beratungsgespräch mit einem Anlage- und Steuerberater.

Keine Finanzanalyse: Diese Informationen wurden nicht unter Einhaltung der Rechtsvorschriften zur Förderung der Unabhängigkeit von Finanzanalysen erstellt und unterliegen auch nicht dem Verbot des Handels im Anschluss an die Verbreitung von Finanzanalysen.

Haftungsausschluss: Die dargestellten Informationen, Analysen und Prognosen basieren auf dem Wissensstand und der Markteinschätzung zum Zeitpunkt der Erstellung dieser Informationen. Für die Richtigkeit, Vollständigkeit und Aktualität der Daten und Inhalte sowie das Eintreten von Prognosen wird keine Haftung übernommen. Insbesondere behalten wir uns einen Irrtum in Bezug auf Zahlenangaben ausdrücklich vor. Es wird darauf hingewiesen, dass entsprechend der gesetzlichen Regelungen die Zusammensetzung des Fondsvermögens Änderungen unterworfen ist.

Prospekthinweis: Im Zusammenhang mit dem Angebot von Wertpapieren sind ausschließlich die Angaben im Prospekt verbindlich. Der (jeweilige) Prospekt und das (jeweilige) Kundeninformationsdokument (Basisinformationsblatt) sind am Sitz der Kapitalanlagegesellschaft und/oder bei der Volkskreditbank AG, Rudigierstraße 5-7, 4020 Linz, sowie in jeder Filiale der Volkskreditbank AG in deutscher (in Ausnahmefällen nur in englischer) Sprache und in Papierform kostenlos erhältlich. Bitte beachten Sie die entsprechenden Verkaufsbeschränkungen.

Steuerhinweis: Jede Anlageentscheidung bedarf der individuellen Abstimmung auf die persönlichen und steuerrechtlichen Verhältnisse und Bedürfnisse des Anlegers. Aus der Veranlagung können sich steuerliche Verpflichtungen ergeben, die von den jeweiligen persönlichen Verhältnissen des Kunden abhängen und künftigen Änderungen unterworfen sein können.

Wertentwicklung: Angaben über die Wertentwicklung sind vergangenheitsbezogen. Frühere Wertentwicklungen, Simulationen oder Prognosen sind kein Indikator für die künftige Entwicklung. Es können zusätzlich die Wertentwicklung mindernde Depotkosten entstehen.

Prognosen: Renditeerwartungen, allfällige Prognosen oder Simulationen sind bloße Schätzungen zum Zeitpunkt der Erstellung dieser Informationen. Individuelle Kosten sind in der Wertentwicklung nicht berücksichtigt, diese können bei Ihrem Bankberater erfragt werden. Die Rendite kann infolge von Währungsschwankungen steigen oder fallen.

IMPRESSUM: Zentrale, Medieninhaberin und Herausgeberin: Volkskreditbank AG, Rudigierstraße 5-7, 4020 Linz E-Mail: service@vkb-bank.at, www.vkb.at, Telefon: +43 732 76 37-0, Fax: +43 732 76 37-1484, BIC VKBLAT2L Firmenbuch-Nr.: FN 76096g, Firmenbuchgericht: Landesgericht Linz, UID-Nr.: ATU23004503, GIIN YL48A1.99999.SL.040 Verlags- und Herstellungsort: Linz, Druck: Eigenvervielfältigung