

# iShares Core MSCI Europe UCITS ETF EUR (

Aktienfonds



Stand: 23.04.2025

ISIN:	IE00B1YZSC51
NAV:	32,31 EUR
NAV per:	23.04.2025
Fondswahrung:	EUR
Auflagedatum:	06.07.2007
Fondsvolumen:	9.018,41 Mio. €
Ertragsverwendung:	Ausschüttend
Fondskategorie:	Aktienfonds
Anlageregion:	Europa
Subkategorie:	ETF Aktien
Letzte Ausschüttung:	0,10 EUR, am 13.02.2025
Geschäftsjahr:	01.11. - 31.10.
Ausgabeaufschlag:	0,00%
Verwaltungsgebuhr bis zu:	0,00% p.a.
Laufende Kosten:	0,13% p.a.
Leistungsabh. Vergutung:	0,00%
Anlagehorizont:	
Fondsmanager:	BlackRock Asset Management Ireland Limited

**Bitte beachten:** Wertpapiere unterliegen zum Teil erheblichen Wertschwankungen. Der Gesamtertrag ist stark vom Verkaufszeitpunkt abhangig. Auch Verluste sind moglich. Bei Veranlagungen in Fremdwahrung sind zusatzlich Verluste und Kursschwankungen aus Wechselkursanderungen zu erwarten.

**Performancehinweis:** Die dargestellten Werte werden nach der OeKB-Methode ermittelt und beziehen sich auf die Vergangenheit. Sie lassen keinen verlässlichen Ruckschluss auf die zukünftige Wertentwicklung zu. Die Performancedaten beinhalten die Kursentwicklung samt laufenden Ertragen abzuglich Verwaltungskosten aber keine Steuern. Der bei Kauf anfallende einmalige Ausgabeaufschlag in der Hohe von bis zu 0,00% und andere ertragsmindernde Kosten wie Konto- und Depotgebuhren sind in der Darstellung nicht berucksichtigt.

## STRATEGIE

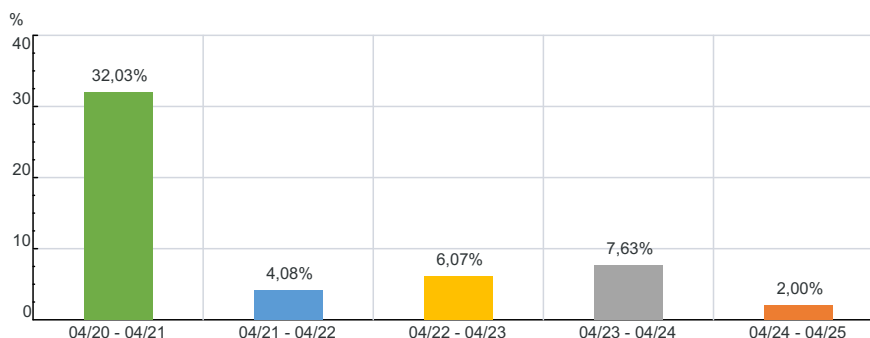
Die Anteilklasse ist eine Anteilklasse eines Fonds, der durch eine Kombination aus Kapitalwachstum und Ertragen auf das Fondsvermogen die Erzielung einer Rendite aus Ihrer Anlage anstrebt, welche die Rendite des MSCI Europe Index, des Referenzindex des Fonds (Index), widerspiegelt. Die Anteilklasse wird uber den Fonds passiv verwaltet und strebt an, soweit dies moglich und machbar ist, in die Eigenkapitalinstrumente (z. B. Aktien) zu investieren, aus denen sich der Index zusammensetzt. Der Index misst die Wertentwicklung von notierten Eigenkapitalinstrumenten von Unternehmen mit hoher und mittlerer Marktkapitalisierung in Aktienmarkten von Industrielandern in Europa. Unternehmen sind im Index nach der Marktkapitalisierung auf Freefloat-Basis gewichtet. Freefloat-Basis bedeutet, dass bei der Berechnung des Index nur Aktien herangezogen werden, die internationalen Anlegern zur Verfugung stehen, und nicht samtliche ausgegebenen Aktien eines Unternehmens. Die Marktkapitalisierung ist der Aktienkurs eines Unternehmens, multipliziert mit der Anzahl der fur internationale Anleger verfugbaren Aktien. Der Fonds setzt Optimierungstechniken ein, um eine ahnliche Rendite wie der Index zu erzielen. Zu diesen Techniken konnen die strategische Auswahl bestimmter Wertpapiere, aus denen sich der Index zusammensetzt, oder anderer Wertpapiere gehoren, die eine ahnliche Wertentwicklung wie bestimmte Indexwerte aufweisen. Ferner kann dazu der Einsatz derivativer Finanzinstrumente (FD) gehoren (d. h. Anlagen, deren Preise auf einem oder mehreren zugrunde liegenden Vermogenswerten basieren). FD konnen zu Zwecken der Direktanlage eingesetzt werden. Die Anlageverwaltungsgesellschaft kann FD einsetzen, um das Anlageziel des Fonds zu erreichen.

## WERTENTWICKLUNG

iShares Core MSCI Europe UCITS ETF EUR (



## ROLLIERENDE 12-MONATS-KURSENTWICKLUNG IN PROZENT



## WERTENTWICKLUNG IN PROZENT

	1J	3J p.a.	5J p.a.	10J p.a.	seit Beginn p.a.
Performance	+3,85%	+7,03%	+12,04%	+4,97%	+4,13%
Sharpe Ratio	0,03	0,47	0,81	0,29	-0,03
Volatilitat	+14,89%	+13,93%	+15,22%	+16,70%	+18,78%
Max Drawdown	-16,25%	-16,25%	-19,30%	-35,28%	-58,41%

# iShares Core MSCI Europe UCITS ETF EUR (

Aktienfonds

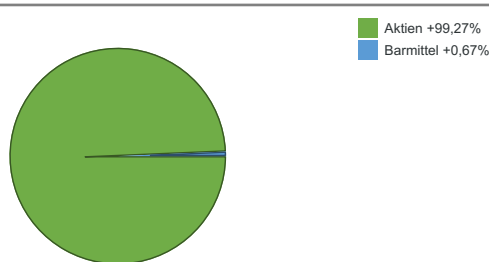
## Wertentwicklung pro Jahr

2025	+1,56%
2024	+8,28%
2023	+16,13%
2022	-9,38%
2021	+25,66%
2020	-3,11%
2019	+26,38%

## Top Holdings

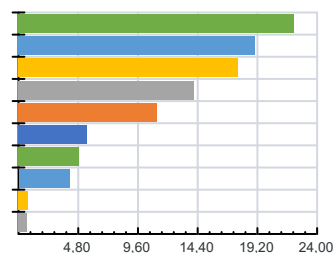
SAP SE O.N.:	2,41%
NESTLE NAM. SF-,10:	2,32%
ASML HOLDING EO -,09:	2,26%
ROCHE HLDG AG GEN.:	2,02%
ASTRAZENECA PLC DL-,25:	1,97%
SHELL PLC EO-07:	1,95%
NOVO-NORDISK AS B DK 0,1:	1,92%
NOVARTIS NAM. SF 0,49:	1,91%
HSBC HLDGS PLC DL-,50:	1,77%
SIEMENS AG NA O.N.:	1,52%

## Anlagearten

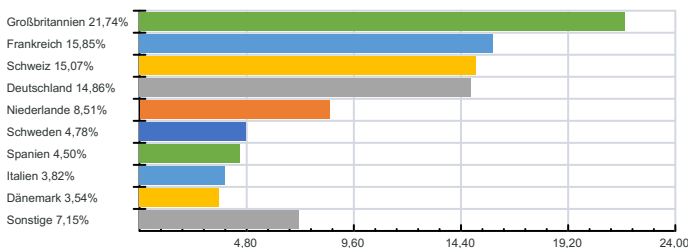


## Branchenverteilung

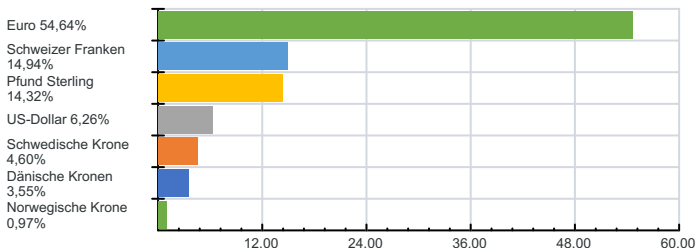
Finanzen	22,14%
Konsumgüter	18,97%
Industrie	17,67%
Gesundheitswesen	14,13%
Informationstechnologie/ Telekommunikation	11,10%
Rohstoffe	5,54%
Energie	4,88%
Versorger	4,10%
Immobilien	0,75%
Barmittel	0,67%



## Länderverteilung



## Währungen



**Marketingmitteilung:** Bei diesen Informationen handelt es sich um eine Marketingmitteilung, die ausschließlich zu Informationszwecken erstellt wurde. Diese Informationen sind unverbindlich und stellen weder eine Empfehlung zum Kauf oder Verkauf noch eine Beratungsleistung, ein Angebot oder eine Einladung zur Angebotsstellung zum Kauf oder Verkauf von Wertpapieren dar, noch ersetzen sie ein persönliches Beratungsgespräch mit einem Anlage- und Steuerberater.

**Keine Finanzanalyse:** Diese Informationen wurden nicht unter Einhaltung der Rechtsvorschriften zur Förderung der Unabhängigkeit von Finanzanalysen erstellt und unterliegen auch nicht dem Verbot des Handels im Anschluss an die Verbreitung von Finanzanalysen.

**Haftungsausschluss:** Die dargestellten Informationen, Analysen und Prognosen basieren auf dem Wissensstand und der Markteinschätzung zum Zeitpunkt der Erstellung dieser Informationen. Für die Richtigkeit, Vollständigkeit und Aktualität der Daten und Inhalte sowie das Eintreten von Prognosen wird keine Haftung übernommen. Insbesondere behalten wir uns einen Irrtum in Bezug auf Zahlenangaben ausdrücklich vor. Es wird darauf hingewiesen, dass entsprechend der gesetzlichen Regelungen die Zusammensetzung des Fondsvermögens Änderungen unterworfen ist.

**Prospekthinweis:** Im Zusammenhang mit dem Angebot von Wertpapieren sind ausschließlich die Angaben im Prospekt verbindlich. Der (jeweilige) Prospekt und das (jeweilige) Kundeninformationsdokument (Basisinformationsblatt) sind am Sitz der Kapitalanlagegesellschaft und/oder bei der Volkskreditbank AG, Rudigierstraße 5-7, 4020 Linz, sowie in jeder Filiale der Volkskreditbank AG in deutscher (in Ausnahmefällen nur in englischer) Sprache und in Papierform kostenlos erhältlich. Bitte beachten Sie die entsprechenden Verkaufsbeschränkungen.

**Steuerhinweis:** Jede Anlageentscheidung bedarf der individuellen Abstimmung auf die persönlichen und steuerrechtlichen Verhältnisse und Bedürfnisse des Anlegers. Aus der Veranlagung können sich steuerliche Verpflichtungen ergeben, die von den jeweiligen persönlichen Verhältnissen des Kunden abhängen und künftigen Änderungen unterworfen sein können.

**Wertentwicklung:** Angaben über die Wertentwicklung sind vergangenheitsbezogen. Frühere Wertentwicklungen, Simulationen oder Prognosen sind kein Indikator für die künftige Entwicklung. Es können zusätzlich die Wertentwicklung mindernde Depotkosten entstehen.

**Prognosen:** Renditeerwartungen, allfällige Prognosen oder Simulationen sind bloße Schätzungen zum Zeitpunkt der Erstellung dieser Informationen. Individuelle Kosten sind in der Wertentwicklung nicht berücksichtigt, diese können bei Ihrem Bankberater erfragt werden. Die Rendite kann infolge von Währungsschwankungen steigen oder fallen.

IMPRESSUM: Zentrale, Medieninhaberin und Herausgeberin: Volkskreditbank AG, Rudigierstraße 5-7, 4020 Linz E-Mail: service@vkb-bank.at, www.vkb.at, Telefon: +43 732 76 37-0, Fax: +43 732 76 37-1484, BIC VKBLAT2L Firmenbuch-Nr.: FN 76096g, Firmenbuchgericht: Landesgericht Linz, UID-Nr.: ATU23004503, GIIN YL48A1.99999.SL.040 Verlags- und Herstellungsort: Linz, Druck: Eigenvervielfältigung