

Fidelity Funds - Global Thematic Opportu

Aktienfonds



Stand: 23.04.2025

ISIN:	LU0069451390
NAV:	65,14 EUR
NAV per:	23.04.2025
Fondswahrung:	EUR
Auflagedatum:	16.02.2004
Fondsvolumen:	1.551,11 Mio. €
Ertragsverwendung:	Ausschüttend
Fondskategorie:	Aktienfonds
Anlageregion:	Global
Subkategorie:	Branchenmix
Letzte Ausschüttung:	0,08 EUR, am 01.08.2013
Geschäftsjahr:	01.05. - 30.04.
Ausgabeaufschlag:	5,25%
Verwaltungsgebühr bis zu:	1,50% p.a.
Laufende Kosten:	2,20% p.a.
Leistungsabh. Vergütung:	0,00%
Anlagehorizont:	
Fondsmanager:	Caroline Shaw, Julie-Ann Ashcroft

Bitte beachten: Wertpapiere unterliegen zum Teil erheblichen Wertschwankungen. Der Gesamtertrag ist stark vom Verkaufszeitpunkt abhängig. Auch Verluste sind möglich. Bei Veranlagungen in Fremdwahrung sind zusatzlich Verluste und Kursschwankungen aus Wechselkursanderungen zu erwarten.

Performancehinweis: Die dargestellten Werte werden nach der OeKB-Methode ermittelt und beziehen sich auf die Vergangenheit. Sie lassen keinen verlasslichen Ruckschluss auf die zukünftige Wertentwicklung zu. Die Performance-Daten beinhalten die Kursentwicklung samt laufenden Ertragen abzüglich Verwaltungskosten aber keine Steuern. Der bei Kauf anfallende einmalige Ausgabeaufschlag in der Hohe von bis zu 5,25% und andere ertragsmindernde Kosten wie Konto- und Depotgebühren sind in der Darstellung nicht berucksichtigt.

STRATEGIE

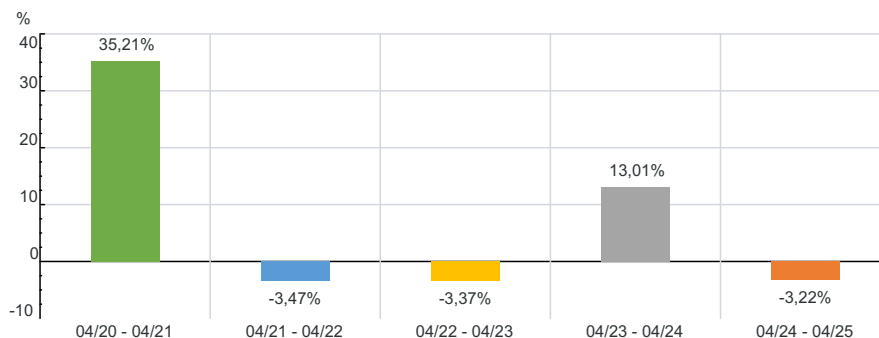
Der Teilfonds strebt langfristiges Kapitalwachstum an. Der Teilfonds investiert mindestens 70 % seines Vermogens in Aktien von Unternehmen aus aller Welt, einschließlic Schwellenlandern. Er strebt ein Engagement in langfristigen Marktthemen an, die von langfristigen (strukturellen und nicht zyklischen) wirtschaftlichen oder sozialen Trends profitieren. Dies konnen beispielsweise disruptive Technologien sein, die das Verbraucherverhalten, die Demografie (Bevolkerungswachstum, Alterung und Wachstum der Mittelschicht) und den Klimawandel verandern. Lang anhaltende Veranderungen dauern im Allgemeinen mindestens zehn Jahre und konnen strukturelle Veranderungen bewirken.

WERTENTWICKLUNG

Fidelity Funds - Global Thematic Opportu



ROLLIERENDE 12-MONATS-KURSENTWICKLUNG IN PROZENT



WERTENTWICKLUNG IN PROZENT

	1J	3J p.a.	5J p.a.	10J p.a.	seit Beginn p.a.
Performance	-4,70%	+0,47%	+5,95%	+3,27%	+5,75%
Sharpe Ratio	-0,49	-0,00	0,42	0,20	0,31
Volatilitat	+16,46%	+14,44%	+14,92%	+15,39%	+16,51%
Max Drawdown	-22,14%	-22,14%	-22,24%	-32,56%	-68,04%

Fidelity Funds - Global Thematic Opportu

Aktienfonds

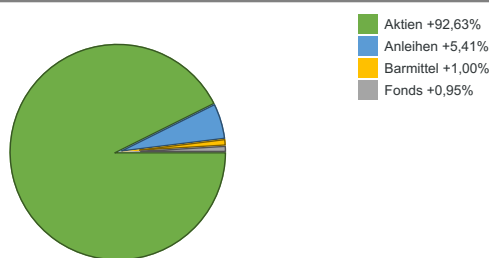
Wertentwicklung pro Jahr

2025	-15,16%
2024	+18,05%
2023	+11,18%
2022	-19,42%
2021	+24,65%
2020	+1,23%
2019	+24,66%

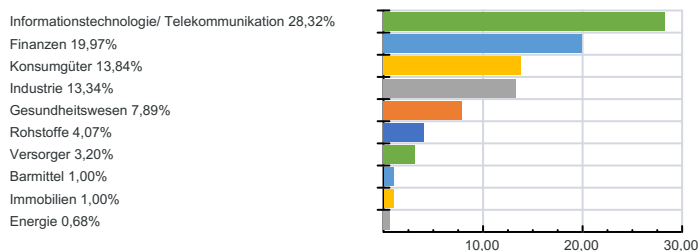
Top Holdings

MICROSOFT DL-,00000625:	3,86%
NVIDIA CORP. DL-,001:	3,27%
ALPHABET INC.CL.A DL-,001:	2,23%
JPMORGAN CHASE DL 1:	1,85%
TAIWAN SEMICON.MANU. TA10:	1,85%
VISA INC. CL. A DL -,0001:	1,75%
AMAZON.COM INC. DL-,01:	1,72%
USA 24/25 ZO:	1,51%
SIEMENS ENERGY AG NA O.N.:	1,45%
APPLE INC.:	1,38%

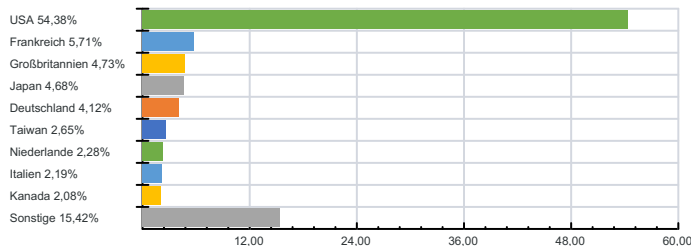
Anlagearten



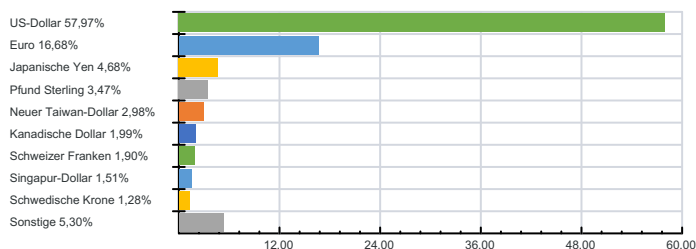
Branchenverteilung



Länderverteilung



Währungen



Marketingmitteilung: Bei diesen Informationen handelt es sich um eine Marketingmitteilung, die ausschließlich zu Informationszwecken erstellt wurde. Diese Informationen sind unverbindlich und stellen weder eine Empfehlung zum Kauf oder Verkauf noch eine Beratungsleistung, ein Angebot oder eine Einladung zur Angebotsstellung zum Kauf oder Verkauf von Wertpapieren dar, noch ersetzen sie ein persönliches Beratungsgespräch mit einem Anlage- und Steuerberater.

Keine Finanzanalyse: Diese Informationen wurden nicht unter Einhaltung der Rechtsvorschriften zur Förderung der Unabhängigkeit von Finanzanalysen erstellt und unterliegen auch nicht dem Verbot des Handels im Anschluss an die Verbreitung von Finanzanalysen.

Haftungsausschluss: Die dargestellten Informationen, Analysen und Prognosen basieren auf dem Wissensstand und der Markteinschätzung zum Zeitpunkt der Erstellung dieser Informationen. Für die Richtigkeit, Vollständigkeit und Aktualität der Daten und Inhalte sowie das Eintreten von Prognosen wird keine Haftung übernommen. Insbesondere behalten wir uns einen Irrtum in Bezug auf Zahlenangaben ausdrücklich vor. Es wird darauf hingewiesen, dass entsprechend der gesetzlichen Regelungen die Zusammensetzung des Fondsvermögens Änderungen unterworfen ist.

Prospekthinweis: Im Zusammenhang mit dem Angebot von Wertpapieren sind ausschließlich die Angaben im Prospekt verbindlich. Der (jeweilige) Prospekt und das (jeweilige) Kundeninformationsdokument (Basisinformationsblatt) sind am Sitz der Kapitalanlagegesellschaft und/oder bei der Volkskreditbank AG, Rudigierstraße 5-7, 4020 Linz, sowie in jeder Filiale der Volkskreditbank AG in deutscher (in Ausnahmefällen nur in englischer) Sprache und in Papierform kostenlos erhältlich. Bitte beachten Sie die entsprechenden Verkaufsbeschränkungen.

Steuerhinweis: Jede Anlageentscheidung bedarf der individuellen Abstimmung auf die persönlichen und steuerrechtlichen Verhältnisse und Bedürfnisse des Anlegers. Aus der Veranlagung können sich steuerliche Verpflichtungen ergeben, die von den jeweiligen persönlichen Verhältnissen des Kunden abhängen und künftigen Änderungen unterworfen sein können.

Wertentwicklung: Angaben über die Wertentwicklung sind vergangenheitsbezogen. Frühere Wertentwicklungen, Simulationen oder Prognosen sind kein Indikator für die künftige Entwicklung. Es können zusätzlich die Wertentwicklung mindernde Depotkosten entstehen.

Prognosen: Renditeerwartungen, allfällige Prognosen oder Simulationen sind bloße Schätzungen zum Zeitpunkt der Erstellung dieser Informationen. Individuelle Kosten sind in der Wertentwicklung nicht berücksichtigt, diese können bei Ihrem Bankberater erfragt werden. Die Rendite kann infolge von Währungsschwankungen steigen oder fallen.

IMPRESSUM: Zentrale, Medieninhaberin und Herausgeberin: Volkskreditbank AG, Rudigierstraße 5-7, 4020 Linz E-Mail: service@vkb-bank.at, www.vkb.at, Telefon: +43 732 76 37-0, Fax: +43 732 76 37-1484, BIC VKBLAT2L Firmenbuch-Nr.: FN 76096g, Firmenbuchgericht: Landesgericht Linz, UID-Nr.: ATU23004503, GIIN YL48A1.99999.SL.040 Verlags- und Herstellungsort: Linz, Druck: Eigenvervielfältigung