

# BGF World Energy Fund - A2 EUR ACC H



Aktienfonds

Stand: 23.04.2025

|                            |  |
|----------------------------|--|
| ISIN:                      | LU0326422176                                   |
| NAV:                       | 5,78 EUR                                       |
| NAV per:                   | 23.04.2025                                     |
| Fondswahrung:             | EUR  |
| Auflagedatum:              | 30.11.2007                                     |
| Fondsvolumen:              | 1.635,81 Mio. \$                               |
| Ertragsverwendung:         | Thesaurierend                                  |
| Fondskategorie:            | Aktienfonds                                    |
| Anlageregion:              | Global   |
| Subkategorie:              | Branche Energie                                |
| Letzte Ausschuttung:      | Keine  |
| Geschaftsjahr:            | 01.09. - 31.08.                                |
| Ausgabeaufschlag:          | 5,00%  |
| Verwaltungsgebuhr bis zu: | 1,75% p.a.                                     |
| Laufende Kosten:           | 2,72% p.a.                                     |
| Leistungsabh. Vergutung:  | 0,00%  |
| Anlagehorizont:            | Mind. 7 Jahre Nicht fur US-Personen geeignet! |
| Fondsmanager:              | Alastair Bishop,<br>Mark Hume                  |

**Bitte beachten:** Wertpapiere unterliegen zum Teil erheblichen Wertschwankungen. Der Gesamtertrag ist stark vom Verkaufszeitpunkt abhangig. Auch Verluste sind moglich. Bei Veranlagungen in Fremdwahrung sind zusatzlich Verluste und Kursschwankungen aus Wechselkursanderungen zu erwarten.

**Performancehinweis:** Die dargestellten Werte werden nach der OeKB-Methode ermittelt und beziehen sich auf die Vergangenheit. Sie lassen keinen verlasslichen Ruckschluss auf die zukunftige Wertentwicklung zu. Die Performancedaten beinhalten die Kursentwicklung samt laufenden Ertragen abzuglich Verwaltungskosten aber keine Steuern. Der bei Kauf anfallende einmalige Ausgabeaufschlag in der Hohe von bis zu 5,00% und andere ertragsmindernde Kosten wie Konto- und Depotgebuhren sind in der Darstellung nicht berucksichtigt. Bitte lesen Sie vor dem Kauf von Anteilen unsere Hinweise zu den hier angegebenen Informationen auf Seite 2 sowie den Prospekt und das Kundeninformationsdokument.

## STRATEGIE

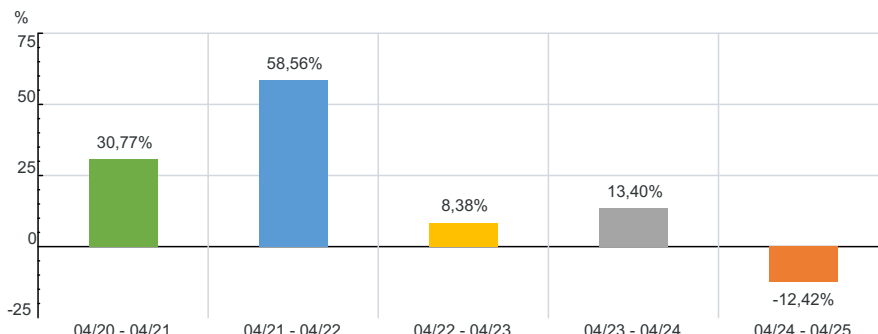
Der Fonds strebt durch eine Kombination aus Kapitalwachstum und Ertragen auf das Fondsvermogen die Maximierung einer Rendite aus Ihrer Anlage an. Der Fonds legt weltweit mindestens 70 % seines Gesamtvermogens in die Eigenkapitalinstrumente (z. B. Aktien) von Unternehmen an, die uberwiegend in der Exploration und Erschlieung von Energiequellen bzw. der Energieerzeugung und -versorgung tatig sind. Der Anlageberater (AB) kann zu Anlagezwecken, um das Anlageziel des Fonds zu erreichen, und/oder das Risiko im Portfolio des Fonds zu reduzieren, Investitionskosten zu senken und zusatzliche Ertrage zu erzielen, derivative Finanzinstrumente (FD) einsetzen (d. h. Anlagen, deren Preise auf einem oder mehreren zugrunde liegenden Vermogenswerten basieren). Der Fonds kann uber FD am Markt einen Leverage-Effekt in unterschiedlichem Umfang erzielen (d. h. wenn der Fonds einem Marktrisiko ausgesetzt ist, das den Wert seiner Vermogenswerte ubersteigt). Der Fonds wird aktiv verwaltet und der AB kann nach eigenem Ermessen die Auswahl der Anlagen fur den Fonds treffen. Dabei wird sich der AB beim Aufbau des Portfolios des Fonds und auch zu Zwecken des Risikomanagements auf den MSCI World Energy 30% Buffer 10-40 Index (der 'Index') beziehen, um sicherzustellen, dass das aktive Risiko (d. h. Grad der Abweichung vom Index) angesichts des Anlageziels und der Anlagepolitik des Fonds angemessen bleibt. Der AB ist bei der Auswahl der Anlagen nicht an die Indexwerte oder die Gewichtung des Index gebunden. Der AB kann nach eigenem Ermessen auch in Wertpapieren anlegen, die nicht im Index enthalten sind, um spezifische Anlagemoglichkeiten zu nutzen. Die Sektoranforderungen des Anlageziels und der Anlagepolitik konnen jedoch dazu fuhren, dass das Ausma, zu dem die Portfoliobestande vom Index abweichen, begrenzt wird. Der Index sollte von den Anlegern dazu verwendet werden, die Wertentwicklung des Fonds zu vergleichen.

## WERTENTWICKLUNG

BGF World Energy Fund - A2 EUR ACC H



## ROLLIERENDE 12-MONATS-KURSENTWICKLUNG IN PROZENT



## WERTENTWICKLUNG IN PROZENT

|              | 1J      | 3J p.a. | 5J p.a. | 10J p.a. | seit Beginn p.a. |
|--------------|---------|---------|---------|----------|------------------|
| Performance  | -11,89% | +0,23%  | +16,35% | -1,26%   | -3,10%           |
| Sharpe Ratio | -0,69   | -0,01   | 0,59    | -0,05    | -0,26            |
| Volatilitat | +22,16% | +25,50% | +28,45% | +27,95%  | +28,08%          |
| Max Drawdown | -21,20% | -28,74% | -34,30% | -71,49%  | -84,25%          |

Aktienfonds

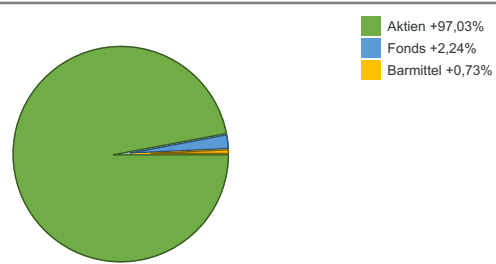
### Wertentwicklung pro Jahr

|      |         |
|------|---------|
| 2025 | -2,86%  |
| 2024 | +0,17%  |
| 2023 | +1,19%  |
| 2022 | +35,25% |
| 2021 | +39,10% |
| 2020 | -29,89% |
| 2019 | +7,75%  |

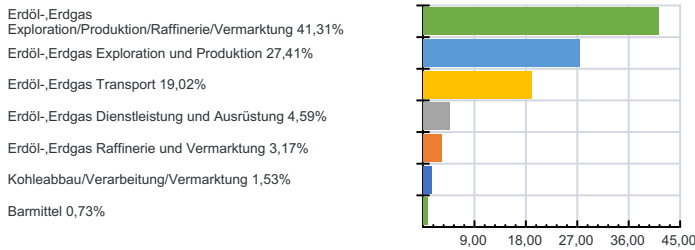
### Top Holdings

|                           |       |
|---------------------------|-------|
| SHELL PLC EO-07:          | 9,90% |
| EXXON MOBIL CORP.:        | 9,53% |
| CHEVRON CORP. DL-,75:     | 8,60% |
| WILLIAMS COS INC. DL 1:   | 5,88% |
| EOG RESOURCES DL-,01:     | 5,06% |
| CONOCOPHILLIPS DL-,01:    | 5,05% |
| CDN NAT. RES LTD:         | 4,71% |
| TOTALENERGIES SE EO 2,50: | 4,71% |
| CHENIERE ENERGY DL-,003:  | 4,68% |
| TARGA RESOURCES DL -,001: | 4,42% |

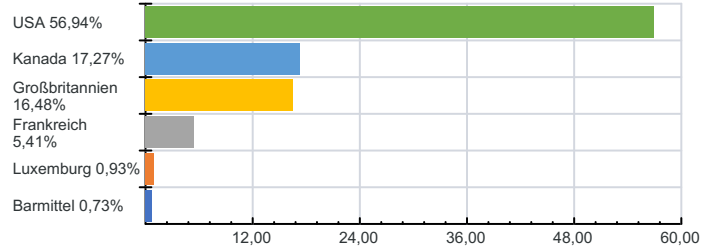
### Anlagearten



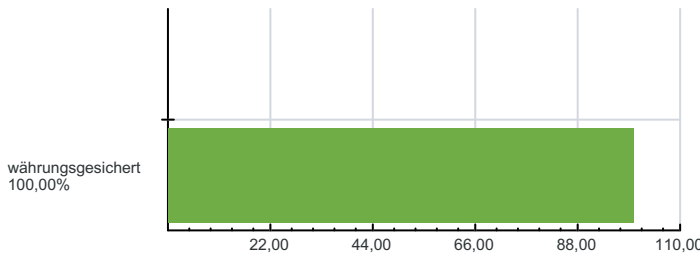
### Branchenverteilung



### Länderverteilung



### Währungen



### Warnhinweise gemäß InvFG 2011

Im Rahmen der Anlagestrategie kann in wesentlichem Umfang in Derivate investiert werden.

Aufgrund der Zusammensetzung des Fonds oder der verwendeten Managementtechniken weist der Fonds eine erhöhte Volatilität auf, d.h. die Anteilswerte sind auch innerhalb kurzer Zeiträume großen Schwankungen nach oben und nach unten ausgesetzt, wobei auch Kapitalverluste nicht ausgeschlossen werden können.

Die Fondsbestimmungen des BGF World Energy Fund - A2 EUR ACC H-Fonds wurden durch die FMA bewilligt.

Der BGF World Energy Fund - A2 EUR ACC H-Fonds kann mehr als 35 % des Fondsvermögens in Wertpapiere/Geldmarktinstrumente folgender Emittenten investieren: einem Mitgliedstaat der Europäischen Union, seinen Gebietskörperschaften, einem OECD-Mitgliedsland oder einem internationalen Organismus öffentlich-rechtlichen Charakters, dem mindestens ein Mitgliedstaat angehört.

**Marketingmitteilung:** Bei diesen Informationen handelt es sich um eine Marketingmitteilung, die ausschließlich zu Informationszwecken erstellt wurde. Diese Informationen sind unverbindlich und stellen weder eine Empfehlung zum Kauf oder Verkauf noch eine Beratungsleistung, ein Angebot oder eine Einladung zur Angebotsstellung zum Kauf oder Verkauf von Wertpapieren dar, noch ersetzen sie ein persönliches Beratungsgespräch mit einem Anlage- und Steuerberater.

**Keine Finanzanalyse:** Diese Informationen wurden nicht unter Einhaltung der Rechtsvorschriften zur Förderung der Unabhängigkeit von Finanzanalysen erstellt und unterliegen auch nicht dem Verbot des Handels im Anschluss an die Verbreitung von Finanzanalysen.

**Haftungsausschluss:** Die dargestellten Informationen, Analysen und Prognosen basieren auf dem Wissensstand und der Markteinschätzung zum Zeitpunkt der Erstellung dieser Informationen. Für die Richtigkeit, Vollständigkeit und Aktualität der Daten und Inhalte sowie das Eintreten von Prognosen wird keine Haftung übernommen. Insbesondere behalten wir uns einen Irrtum in Bezug auf Zahlenangaben ausdrücklich vor. Es wird darauf hingewiesen, dass entsprechend der gesetzlichen Regelungen die Zusammensetzung des Fondsvermögens Änderungen unterworfen ist.

**Prospekthinweis:** Im Zusammenhang mit dem Angebot von Wertpapieren sind ausschließlich die Angaben im Prospekt verbindlich. Der (jeweilige) Prospekt und das (jeweilige) Kundeninformationsdokument (Basisinformationsblatt) sind am Sitz der Kapitalanlagegesellschaft und/oder bei der Volkskreditbank AG, Rudigierstraße 5-7, 4020 Linz, sowie in jeder Filiale der Volkskreditbank AG in deutscher (in Ausnahmefällen nur in englischer) Sprache und in Papierform kostenlos erhältlich. Bitte beachten Sie die entsprechenden Verkaufsbeschränkungen.

**Steuerhinweis:** Jede Anlageentscheidung bedarf der individuellen Abstimmung auf die persönlichen und steuerrechtlichen Verhältnisse und Bedürfnisse des Anlegers. Aus der Veranlagung können sich steuerliche Verpflichtungen ergeben, die von den jeweiligen persönlichen Verhältnissen des Kunden abhängen und künftigen Änderungen unterworfen sein können.

**Wertentwicklung:** Angaben über die Wertentwicklung sind vergangenheitsbezogen. Frühere Wertentwicklungen, Simulationen oder Prognosen sind kein Indikator für die künftige Entwicklung. Es können zusätzlich die Wertentwicklung mindernde Depotkosten entstehen.

**Prognosen:** Renditeerwartungen, allfällige Prognosen oder Simulationen sind bloße Schätzungen zum Zeitpunkt der Erstellung dieser Informationen. Individuelle Kosten sind in der Wertentwicklung nicht berücksichtigt, diese können bei Ihrem Bankberater erfragt werden. Die Rendite kann infolge von Währungsschwankungen steigen oder fallen.

IMPRESSUM: Zentrale, Medieninhaberin und Herausgeberin: Volkskreditbank AG, Rudigierstraße 5-7, 4020 Linz E-Mail: service@vkb-bank.at, www.vkb.at, Telefon: +43 732 76 37-0, Fax: +43 732 76 37-1484, BIC VKBLAT2L Firmenbuch-Nr.: FN 76096g, Firmenbuchgericht: Landesgericht Linz, UID-Nr.: ATU23004503, GIIN YL48A1.99999.SL.040 Verlags- und Herstellungsort: Linz, Druck: Eigenvervielfältigung