

# Xtrackers Stoxx Europe 600 UCITS ETF 1C

Aktienfonds



Stand: 23.04.2025

ISIN:	LU0328475792
NAV:	129,11 EUR
NAV per:	23.04.2025
Fondswahrung:	EUR
Auflagedatum:	20.01.2009
Fondsvolumen:	3.472,91 Mio. €
Ertragsverwendung:	Thesaurierend
Fondskategorie:	Aktienfonds
Anlageregion:	Europa
Subkategorie:	ETF Aktien
Letzte Ausschuttung:	Keine
Geschaftsjahr:	01.01. - 31.12.
Ausgabeaufschlag:	0,00%
Verwaltungsgebuhr bis zu:	0,10% p.a.
Laufende Kosten:	0,22% p.a.
Leistungsabh. Vergutung:	0,00%
Anlagehorizont:	
Fondsmanager:	DWS Investment SA

**Bitte beachten:** Wertpapiere unterliegen zum Teil erheblichen Wertschwankungen. Der Gesamtertrag ist stark vom Verkaufszeitpunkt abhangig. Auch Verluste sind moglich. Bei Veranlagungen in Fremdwahrung sind zusatzlich Verluste und Kursschwankungen aus Wechselkursanderungen zu erwarten.

**Performancehinweis:** Die dargestellten Werte werden nach der OeKB-Methode ermittelt und beziehen sich auf die Vergangenheit. Sie lassen keinen verlasslichen Ruckschluss auf die zukunftige Wertentwicklung zu. Die Performedaten beinhalten die Kursentwicklung samt laufenden Ertragen abzuglich Verwaltungskosten aber keine Steuern. Der bei Kauf anfallende einmalige Ausgabeaufschlag in der Hohe von bis zu 0,00% und andere ertragsmindernde Kosten wie Konto- und Depotgebuhren sind in der Darstellung nicht berucksichtigt.

## STRATEGIE

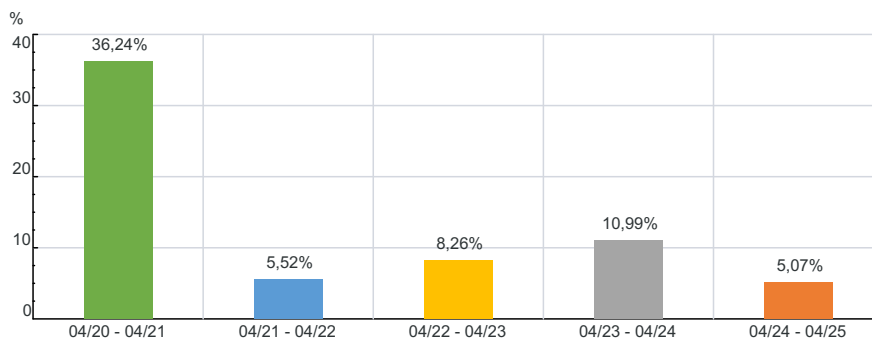
Der Fonds wird passiv verwaltet. **ANLAGEZIEL:** Das Anlageziel besteht darin, die Wertentwicklung des STOXX® Europe 600 Index (der 'Index') abzubilden, der die Wertentwicklung der Aktien von 600 Unternehmen in Westeuropa widerspiegeln soll. **INDEXBESCHREIBUNG:** Der Index enthalt Aktien von Unternehmen mit hoher, mittlerer und geringer Marktkapitalisierung gemessen am Gesamtwert der frei verfugbaren Aktien eines Unternehmens im Vergleich zu anderen Unternehmen. Die Gewichtung eines Unternehmens im Index hangt von seiner relativen Groe ab, darf jedoch an jedem vierteljahrlichen uberprufungstermin hochstens 20% des Index ausmachen. Die Indexzusammensetzung wird mindestens vierteljahrlich uberpruft. **NEUGEWICHTUNG, BERECHNUNG UND VERWALTUNG DES INDEX:** Der Index wird auf Basis der Netto-Gesamtertrage (Total Return Net) berechnet, was bedeutet, dass alle Dividenden und Ausschuttungen der Unternehmen nach Steuern wieder in Aktien angelegt werden. Zur Erreichung des Anlageziels wird der Fonds versuchen, den Index (vor Gebuhren und Aufwendungen) durch den Erwerb aller oder einer wesentlichen Anzahl der darin enthaltenen Wertpapiere nachzubilden. Der Fonds kann Techniken und Instrumente fur das Risikomanagement, zur Kostenreduzierung und zur Ergebnisverbesserung einsetzen. Diese Techniken und Instrumente konnen den Einsatz von Finanzkontrakten (Derivategeschaften) umfassen. Der Fonds kann in Bezug auf seine Anlagen auch besicherte Leihgeschaften mit geeigneten Dritten eingehen, um zusatzliche Ertrage zum Ausgleich der Kosten des Fonds zu erwirtschaften.

## WERTENTWICKLUNG

Xtrackers Stoxx Europe 600 UCITS ETF 1C



## ROLLIERENDE 12-MONATS-KURSENTWICKLUNG IN PROZENT



## WERTENTWICKLUNG IN PROZENT

	1J	3J p.a.	5J p.a.	10J p.a.	seit Beginn p.a.
Performance	+3,98%	+6,80%	+11,89%	+5,04%	+9,46%
Sharpe Ratio	0,04	0,45	0,80	0,29	0,37
Volatilitat	+14,72%	+14,06%	+15,32%	+16,75%	+17,16%
Max Drawdown	-16,18%	-16,18%	-20,64%	-35,36%	-35,36%

# Xtrackers Stoxx Europe 600 UCITS ETF 1C

Aktienfonds



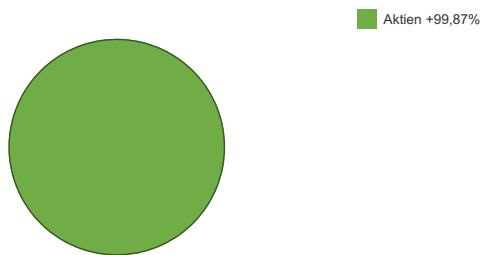
## Wertentwicklung pro Jahr

2025	+0,99%
2024	+8,97%
2023	+16,00%
2022	-10,50%
2021	+25,12%
2020	-1,92%
2019	+27,58%

## Top Holdings

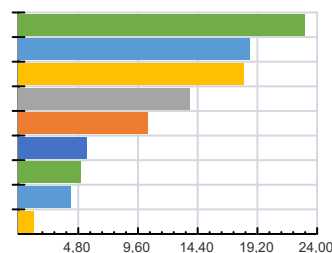
SAP SE O.N.:	2,23%
NESTLE NAM. SF-,10:	2,19%
ASML HOLDING EO -,09:	2,14%
ROCHE HLDG AG GEN.:	1,91%
ASTRAZENECA PLC DL-,25:	1,87%
SHELL PLC EO-07:	1,84%
NOVARTIS NAM. SF 0,49:	1,81%
NOVO-NORDISK AS B DK 0,1:	1,80%
HSBC HLDGS PLC DL-,50:	1,67%
SIEMENS AG NA O.N.:	1,43%

## Anlagearten

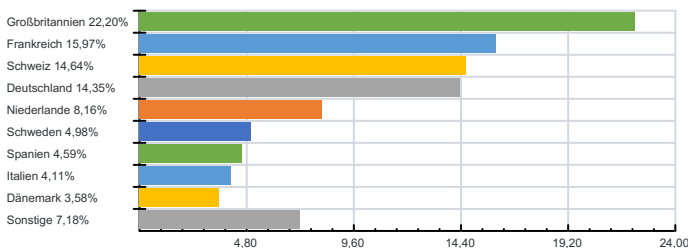


## Branchenverteilung

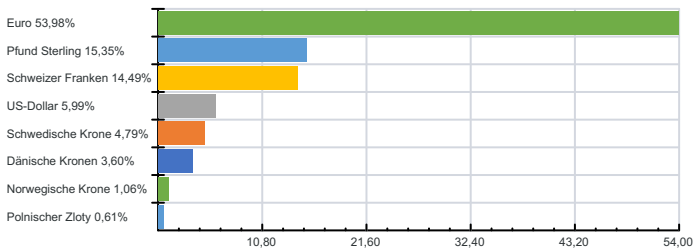
Finanzen	23,04%
Konsumgüter	18,62%
Industrie	18,10%
Gesundheitswesen	13,78%
Informationstechnologie/ Telekommunikation	10,37%
Rohstoffe	5,53%
Energie	5,01%
Versorger	4,20%
Immobilien	1,22%



## Länderverteilung



## Währungen



**Marketingmitteilung:** Bei diesen Informationen handelt es sich um eine Marketingmitteilung, die ausschließlich zu Informationszwecken erstellt wurde. Diese Informationen sind unverbindlich und stellen weder eine Empfehlung zum Kauf oder Verkauf noch eine Beratungsleistung, ein Angebot oder eine Einladung zur Angebotsstellung zum Kauf oder Verkauf von Wertpapieren dar, noch ersetzen sie ein persönliches Beratungsgespräch mit einem Anlage- und Steuerberater.

**Keine Finanzanalyse:** Diese Informationen wurden nicht unter Einhaltung der Rechtsvorschriften zur Förderung der Unabhängigkeit von Finanzanalysen erstellt und unterliegen auch nicht dem Verbot des Handels im Anschluss an die Verbreitung von Finanzanalysen.

**Haftungsausschluss:** Die dargestellten Informationen, Analysen und Prognosen basieren auf dem Wissensstand und der Markteinschätzung zum Zeitpunkt der Erstellung dieser Informationen. Für die Richtigkeit, Vollständigkeit und Aktualität der Daten und Inhalte sowie das Eintreten von Prognosen wird keine Haftung übernommen. Insbesondere behalten wir uns einen Irrtum in Bezug auf Zahlenangaben ausdrücklich vor. Es wird darauf hingewiesen, dass entsprechend der gesetzlichen Regelungen die Zusammensetzung des Fondsvermögens Änderungen unterworfen ist.

**Prospekthinweis:** Im Zusammenhang mit dem Angebot von Wertpapieren sind ausschließlich die Angaben im Prospekt verbindlich. Der (jeweilige) Prospekt und das (jeweilige) Kundeninformationsdokument (Basisinformationsblatt) sind am Sitz der Kapitalanlagegesellschaft und/oder bei der Volkskreditbank AG, Rudigierstraße 5-7, 4020 Linz, sowie in jeder Filiale der Volkskreditbank AG in deutscher (in Ausnahmefällen nur in englischer) Sprache und in Papierform kostenlos erhältlich. Bitte beachten Sie die entsprechenden Verkaufsbeschränkungen.

**Steuerhinweis:** Jede Anlageentscheidung bedarf der individuellen Abstimmung auf die persönlichen und steuerrechtlichen Verhältnisse und Bedürfnisse des Anlegers. Aus der Veranlagung können sich steuerliche Verpflichtungen ergeben, die von den jeweiligen persönlichen Verhältnissen des Kunden abhängen und künftigen Änderungen unterworfen sein können.

**Wertentwicklung:** Angaben über die Wertentwicklung sind vergangenheitsbezogen. Frühere Wertentwicklungen, Simulationen oder Prognosen sind kein Indikator für die künftige Entwicklung. Es können zusätzlich die Wertentwicklung mindernde Depotkosten entstehen.

**Prognosen:** Renditeerwartungen, allfällige Prognosen oder Simulationen sind bloße Schätzungen zum Zeitpunkt der Erstellung dieser Informationen. Individuelle Kosten sind in der Wertentwicklung nicht berücksichtigt, diese können bei Ihrem Bankberater erfragt werden. Die Rendite kann infolge von Währungsschwankungen steigen oder fallen.

IMPRESSUM: Zentrale, Medieninhaberin und Herausgeberin: Volkskreditbank AG, Rudigierstraße 5-7, 4020 Linz E-Mail: service@vkb-bank.at, www.vkb.at, Telefon: +43 732 76 37-0, Fax: +43 732 76 37-1484, BIC VKBLAT2L Firmenbuch-Nr.: FN 76096g, Firmenbuchgericht: Landesgericht Linz, UID-Nr.: ATU23004503, GIIN YL48A1.99999.SL.040 Verlags- und Herstellungsort: Linz, Druck: Eigenvervielfältigung