

DWS Invest ESG Global Emerging Markets E

Aktienfonds



Stand: 23.04.2025

| | |
|---------------------------|---------------------------|
| ISIN: | LU1984220373 |
| NAV: | 122,56 EUR |
| NAV per: | 23.04.2025 |
| Fondswährung: | EUR |
| Auflagedatum: | 29.05.2019 |
| Fondsvolumen: | 558,43 Mio. € |
| Ertragsverwendung: | Thesaurierend |
| Fondskategorie: | Aktienfonds |
| Anlageregion: | Emerging Markets |
| Subkategorie: | Branchenmix |
| Letzte Ausschüttung: | Keine |
| Geschäftsjahr: | 01.01. - 31.12. |
| Ausgabeaufschlag: | 5,00% |
| Verwaltungsgebühr bis zu: | 1,50% p.a. |
| Laufende Kosten: | 1,95% p.a. |
| Leistungsabh. Vergütung: | 0,00% |
| Anlagehorizont: | |
| Fondsmanager: | & Zequn Zhang, Mi Dya Kim |

Bitte beachten: Wertpapiere unterliegen zum Teil erheblichen Wertschwankungen. Der Gesamtertrag ist stark vom Verkaufszeitpunkt abhängig. Auch Verluste sind möglich. Bei Veranlagungen in Fremdwährung sind zusätzlich Verluste und Kursschwankungen aus Wechselkursänderungen zu erwarten.

Performancehinweis: Die dargestellten Werte werden nach der OeKB-Methode ermittelt und beziehen sich auf die Vergangenheit. Sie lassen keinen verlässlichen Rückschluss auf die zukünftige Wertentwicklung zu. Die Performancedaten beinhalten die Kursentwicklung samt laufenden Erträgen abzüglich Verwaltungskosten aber keine Steuern. Der bei Kauf anfallende einmalige Ausgabeaufschlag in der Höhe von bis zu 5,00% und andere ertragsmindernde Kosten wie Konto- und Depotgebühren sind in der Darstellung nicht berücksichtigt.

STRATEGIE

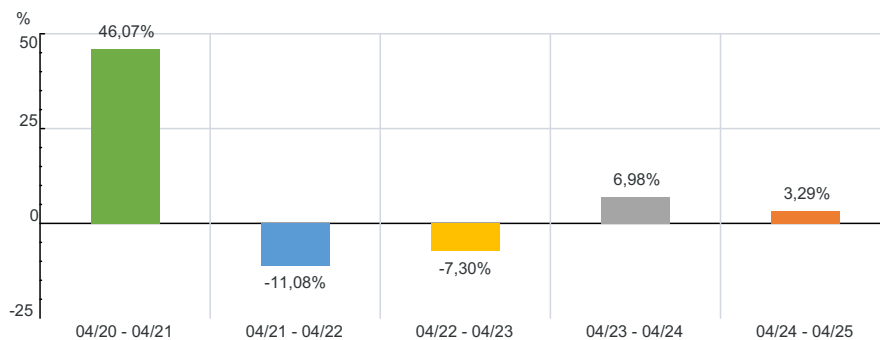
Der Fonds wird aktiv verwaltet. Der Fonds wird nicht unter Bezugnahme auf eine Benchmark verwaltet. Der Fonds bewirbt ökologische und soziale Merkmale und unterliegt den Offenlegungspflichten eines Finanzprodukts gemäß Artikel 8 Absatz 1 der Verordnung (EU) 2019/2088 über nachhaltigkeitsbezogene Offenlegungspflichten im Finanzdienstleistungssektor. Weitere Informationen zu den ESG-Kriterien können dem Verkaufsprospekt und der DWS-Website entnommen werden. Ziel der Anlagepolitik ist es, einen Kapitalzuwachs zu erzielen. Hierzu legt der Fonds hauptsächlich in Aktien von Unternehmen an, die ihren Sitz in einem Schwellenland haben oder die ihre Hauptgeschäftstätigkeit in Schwellenländern ausüben oder die als Holdinggesellschaft vorwiegend Beteiligungen von Unternehmen mit Sitz in Schwellenländern halten. Ein Geschäftsschwerpunkt in Schwellenländern besteht, wenn ein Unternehmen dort einen bedeutenden Teil der Gewinne oder Umsatzerlöse erwirtschaftet.

WERTENTWICKLUNG

DWS Invest ESG Global Emerging Markets E



ROLLIERENDE 12-MONATS-KURSENTWICKLUNG IN PROZENT



WERTENTWICKLUNG IN PROZENT

| | 1J | 3J p.a. | 5J p.a. | 10J p.a. | seit Beginn p.a. |
|--------------|---------|---------|---------|----------|------------------|
| Performance | +1,76% | -1,11% | +4,46% | – | +2,83% |
| Sharpe Ratio | -0,08 | -0,09 | 0,27 | – | 0,17 |
| Volatilität | +19,62% | +17,61% | +17,58% | – | +18,63% |
| Max Drawdown | -18,92% | -18,92% | -33,11% | – | -33,11% |

DWS Invest ESG Global Emerging Markets E

Aktienfonds



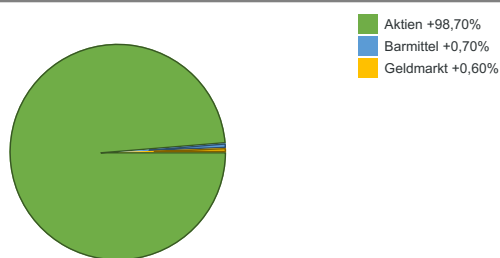
Wertentwicklung pro Jahr

| | |
|------|---------|
| 2025 | -8,60% |
| 2024 | +12,38% |
| 2023 | +4,91% |
| 2022 | -13,14% |
| 2021 | -2,31% |
| 2020 | +15,32% |
| 2019 | - |

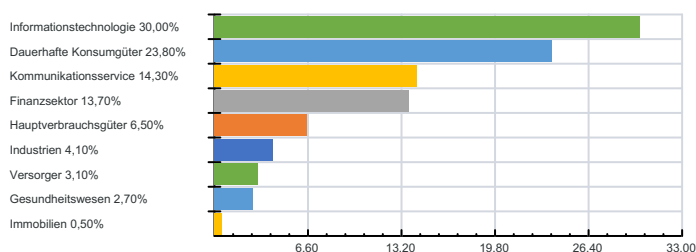
Top Holdings

| | |
|----------------------------|-------|
| TENCENT HLDGS HD-,00002: | 8,49% |
| TAIWAN SEMICON.MANU.ADR/5: | 6,86% |
| MERCADOLIBRE INC. DL-,001: | 4,41% |
| ALIBABA GROUP HLDG LTD: | 3,95% |
| XIAOMI CORP. CL.B: | 3,83% |
| MEDIATEK INC. TA 10: | 3,39% |
| SAMSUNG EL. SW 100: | 3,35% |
| ICICI BANK LTD ADR/2: | 3,02% |
| BYD CO. LTD H YC 1: | 2,92% |
| SK HYNIX INC. SW 5000: | 2,43% |

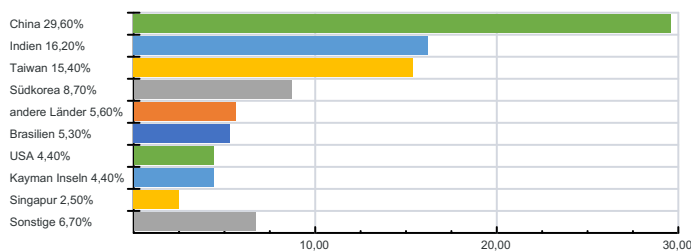
Anlagearten



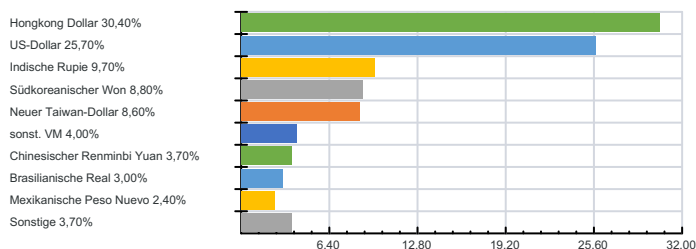
Branchenverteilung



Länderverteilung



Währungen



Marketingmitteilung: Bei diesen Informationen handelt es sich um eine Marketingmitteilung, die ausschließlich zu Informationszwecken erstellt wurde. Diese Informationen sind unverbindlich und stellen weder eine Empfehlung zum Kauf oder Verkauf noch eine Beratungsleistung, ein Angebot oder eine Einladung zur Angebotsstellung zum Kauf oder Verkauf von Wertpapieren dar, noch ersetzen sie ein persönliches Beratungsgespräch mit einem Anlage- und Steuerberater.

Keine Finanzanalyse: Diese Informationen wurden nicht unter Einhaltung der Rechtsvorschriften zur Förderung der Unabhängigkeit von Finanzanalysen erstellt und unterliegen auch nicht dem Verbot des Handels im Anschluss an die Verbreitung von Finanzanalysen.

Haftungsausschluss: Die dargestellten Informationen, Analysen und Prognosen basieren auf dem Wissensstand und der Markteinschätzung zum Zeitpunkt der Erstellung dieser Informationen. Für die Richtigkeit, Vollständigkeit und Aktualität der Daten und Inhalte sowie das Eintreten von Prognosen wird keine Haftung übernommen. Insbesondere behalten wir uns einen Irrtum in Bezug auf Zahlenangaben ausdrücklich vor. Es wird darauf hingewiesen, dass entsprechend der gesetzlichen Regelungen die Zusammensetzung des Fondsvermögens Änderungen unterworfen ist.

Prospekthinweis: Im Zusammenhang mit dem Angebot von Wertpapieren sind ausschließlich die Angaben im Prospekt verbindlich. Der (jeweilige) Prospekt und das (jeweilige) Kundeninformationsdokument (Basisinformationsblatt) sind am Sitz der Kapitalanlagegesellschaft und/oder bei der Volkskreditbank AG, Rudigierstraße 5-7, 4020 Linz, sowie in jeder Filiale der Volkskreditbank AG in deutscher (in Ausnahmefällen nur in englischer) Sprache und in Papierform kostenlos erhältlich. Bitte beachten Sie die entsprechenden Verkaufsbeschränkungen.

Steuerhinweis: Jede Anlageentscheidung bedarf der individuellen Abstimmung auf die persönlichen und steuerrechtlichen Verhältnisse und Bedürfnisse des Anlegers. Aus der Veranlagung können sich steuerliche Verpflichtungen ergeben, die von den jeweiligen persönlichen Verhältnissen des Kunden abhängen und künftigen Änderungen unterworfen sein können.

Wertentwicklung: Angaben über die Wertentwicklung sind vergangenheitsbezogen. Frühere Wertentwicklungen, Simulationen oder Prognosen sind kein Indikator für die künftige Entwicklung. Es können zusätzlich die Wertentwicklung mindernde Depotkosten entstehen.

Prognosen: Renditeerwartungen, allfällige Prognosen oder Simulationen sind bloße Schätzungen zum Zeitpunkt der Erstellung dieser Informationen. Individuelle Kosten sind in der Wertentwicklung nicht berücksichtigt, diese können bei Ihrem Bankberater erfragt werden. Die Rendite kann infolge von Währungsschwankungen steigen oder fallen.

IMPRESSUM: Zentrale, Medieninhaberin und Herausgeberin: Volkskreditbank AG, Rudigierstraße 5-7, 4020 Linz E-Mail: service@vkb-bank.at, www.vkb.at, Telefon: +43 732 76 37-0, Fax: +43 732 76 37-1484, BIC VKBLAT2L Firmenbuch-Nr.: FN 76096g, Firmenbuchgericht: Landesgericht Linz, UID-Nr.: ATU23004503, GIIN YL48A1.99999.SL.040 Verlags- und Herstellungsort: Linz, Druck: Eigenvervielfältigung